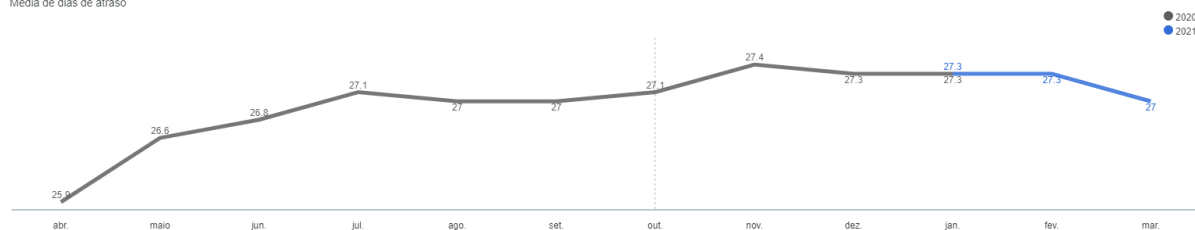


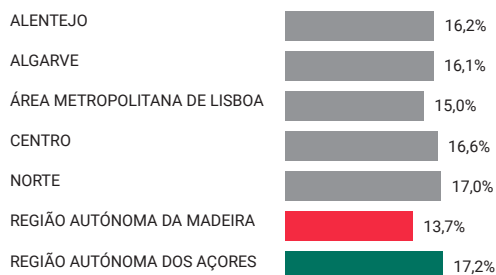
I. % DE ENTIDADES POR ESCALÃO DE ATRASOS DE PAGAMENTO

Média de dias de atraso



| PERÍODO | 2020 | | | | | | 2021 | | | | | |
|-------------------|-------|-------|-------|-------|-------|-------|-------|-------|-------|-------|-------|-------|
| | ABR. | MAIO | JUN. | JUL. | AGO. | SET. | OUT. | NOV. | DEZ. | JAN. | FEV. | MAR. |
| DENTRO DOS PRAZOS | 16,1% | 15,3% | 15,5% | 15,3% | 15,4% | 15,4% | 15,8% | 15,7% | 15,9% | 15,9% | 15,9% | 16,2% |
| ATÉ 30 DIAS | 66,7% | 66,8% | 66,4% | 66,1% | 65,9% | 66,0% | 65,4% | 65,2% | 64,9% | 65,0% | 65,2% | 65,2% |
| 30 A 60 DIAS | 6,7% | 7,0% | 7,1% | 7,4% | 7,4% | 7,3% | 7,3% | 7,2% | 7,5% | 7,3% | 7,1% | 7,1% |
| 60 A 90 DIAS | 3,5% | 3,6% | 3,7% | 3,9% | 3,9% | 3,9% | 4,0% | 4,1% | 4,2% | 4,2% | 4,0% | 3,8% |
| 90 A 120 DIAS | 2,8% | 3,0% | 3,1% | 3,2% | 3,1% | 3,2% | 3,2% | 3,3% | 3,3% | 3,3% | 3,4% | 3,3% |
| MAIS DE 120 DIAS | 4,1% | 4,3% | 4,2% | 4,2% | 4,2% | 4,2% | 4,3% | 4,4% | 4,2% | 4,3% | 4,4% | 4,4% |

II. % DE ENTIDADES QUE CUMPREM OS PRAZOS















MÉDIA DE DIAS DE ATRASO POR REGIÃO



| PERÍODO | 2020 | | | | | | | | | | 2021 | | |
|------------------------------|-------|-------|-------|-------|-------|-------|-------|-------|-------|-------|-------|-------|--|
| | ABR. | MAIO | JUN. | JUL. | AGO. | SET. | OUT. | NOV. | DEZ. | JAN. | FEV. | MAR. | |
| ALENTEJO | 16,3% | 16,0% | 16,1% | 15,8% | 15,5% | 15,7% | 15,9% | 15,6% | 16,2% | 16,4% | 16,1% | 16,2% | |
| ALGARVE | 16,9% | 16,0% | 15,5% | 15,7% | 15,6% | 15,3% | 16,0% | 15,2% | 14,8% | 14,8% | 15,4% | 16,1% | |
| ÁREA METROPOLITANA DE LISBOA | 15,3% | 14,4% | 14,6% | 14,1% | 14,3% | 14,1% | 14,4% | 14,2% | 14,5% | 14,5% | 14,5% | 15,0% | |
| CENTRO | 16,6% | 15,7% | 15,8% | 15,9% | 15,9% | 15,9% | 16,3% | 16,6% | 16,7% | 16,6% | 16,7% | 16,6% | |
| NORTE | 16,6% | 15,8% | 16,1% | 16,0% | 16,3% | 16,3% | 16,9% | 16,7% | 16,6% | 16,8% | 16,6% | 17,0% | |
| REGIÃO AUTÓNOMA DA MADEIRA | 11,5% | 11,7% | 13,1% | 12,6% | 12,2% | 12,1% | 13,6% | 12,3% | 12,0% | 12,4% | 12,9% | 13,7% | |
| REGIÃO AUTÓNOMA DOS AÇORES | 16,3% | 15,5% | 15,4% | 15,2% | 14,7% | 15,2% | 15,6% | 16,4% | 16,9% | 17,7% | 17,5% | 17,2% | |

III. % EMPRESAS QUE CUMPREM OS PRAZOS DE PAGAMENTO POR SETOR DE ATIVIDADE

| | | MÉDIA DE DIAS DE ATRASO |
|---|---|-------------------------|
| AGRICULTURA E OUTROS RECURSOS NATURAIS |  14,8% | 28.3 |
| ALOJAMENTO E RESTAURAÇÃO |  9,3% | 36.3 |
| ATIVIDADES IMOBILIÁRIAS |  16,1% | 33.0 |
| CONSTRUÇÃO |  18,6% | 24.2 |
| ENERGIAS E AMBIENTE |  11,4% | 26.3 |
| GROSSISTA |  18,3% | 24.2 |
| INDÚSTRIAS |  14,8% | 25.5 |
| RETAILHO |  20,0% | 22.0 |
| SERVIÇOS EMPRESARIAIS |  15,8% | 29.7 |
| SERVIÇOS GERAIS |  16,5% | 28.9 |
| TECNOLOGIAS DA INFORMAÇÃO E COMUNICAÇÃO |  15,2% | 30.6 |
| TRANSPORTES |  8,8% | 38.5 |