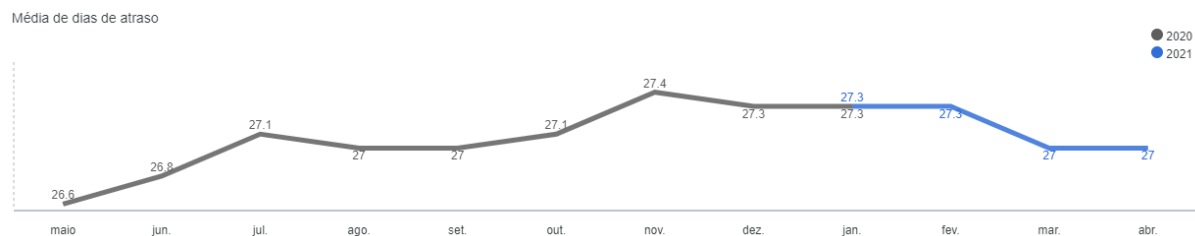
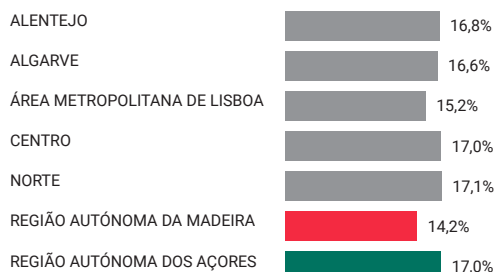


## I. % DE ENTIDADES POR ESCALÃO DE ATRASOS DE PAGAMENTO



PERÍODO	2020								2021			
	MAIO	JUN.	JUL.	AGO.	SET.	OUT.	NOV.	DEZ.	JAN.	FEV.	MAR.	ABR.
DENTRO DOS PRAZOS	15,3%	15,5%	15,3%	15,4%	15,4%	15,8%	15,7%	15,9%	15,9%	15,9%	16,2%	16,4%
ATÉ 30 DIAS	66,8%	66,4%	66,1%	65,9%	66,0%	65,4%	65,2%	64,9%	65,0%	65,2%	65,2%	65,0%
30 A 60 DIAS	7,0%	7,1%	7,4%	7,4%	7,3%	7,3%	7,2%	7,5%	7,3%	7,1%	7,1%	7,0%
60 A 90 DIAS	3,6%	3,7%	3,9%	3,9%	3,9%	4,0%	4,1%	4,2%	4,2%	4,0%	3,8%	3,9%
90 A 120 DIAS	3,0%	3,1%	3,2%	3,1%	3,2%	3,2%	3,3%	3,3%	3,3%	3,4%	3,3%	3,3%
MAIS DE 120 DIAS	4,3%	4,2%	4,2%	4,2%	4,2%	4,3%	4,4%	4,2%	4,3%	4,4%	4,4%	4,4%

## II. % DE ENTIDADES QUE CUMPREM OS PRAZOS















## MÉDIA DE DIAS DE ATRASO POR REGIÃO



PERÍODO	2020							2021				
	MAIO	JUN.	JUL.	AGO.	SET.	OUT.	NOV.	DEZ.	JAN.	FEV.	MAR.	ABR.
ALENTEJO	16,0%	16,1%	15,8%	15,5%	15,7%	15,9%	15,6%	16,2%	16,4%	16,1%	16,2%	16,8%
ALGARVE	16,0%	15,5%	15,7%	15,6%	15,3%	16,0%	15,2%	14,8%	14,8%	15,4%	16,1%	16,6%
ÁREA METROPOLITANA DE LISBOA	14,4%	14,6%	14,1%	14,3%	14,1%	14,4%	14,2%	14,5%	14,5%	14,5%	15,0%	15,2%
CENTRO	15,7%	15,8%	15,9%	15,9%	15,9%	16,3%	16,6%	16,7%	16,6%	16,7%	16,6%	17,0%
NORTE	15,8%	16,1%	16,0%	16,3%	16,3%	16,9%	16,7%	16,6%	16,8%	16,6%	17,0%	17,1%
REGIÃO AUTÓNOMA DA MADEIRA	11,7%	13,1%	12,6%	12,2%	12,1%	13,6%	12,3%	12,0%	12,4%	12,9%	13,7%	14,2%
REGIÃO AUTÓNOMA DOS AÇORES	15,5%	15,4%	15,2%	14,7%	15,2%	15,6%	16,4%	16,9%	17,7%	17,5%	17,2%	17,0%

### III. % EMPRESAS QUE CUMPREM OS PRAZOS DE PAGAMENTO POR SETOR DE ATIVIDADE

		MÉDIA DE DIAS DE ATRASO
AGRICULTURA E OUTROS RECURSOS NATURAIS	 15,2%	28.1
ALOJAMENTO E RESTAURAÇÃO	 9,7%	36.2
ATIVIDADES IMOBILIÁRIAS	 17,1%	32.2
CONSTRUÇÃO	 18,8%	24.1
ENERGIAS E AMBIENTE	 10,9%	27.2
GROSSISTA	 18,4%	24.2
INDÚSTRIAS	 14,8%	25.4
RETALHO	 20,3%	22.1
SERVIÇOS EMPRESARIAIS	 16,0%	29.2
SERVIÇOS GERAIS	 17,0%	28.7
TECNOLOGIAS DA INFORMAÇÃO E COMUNICAÇÃO	 16,2%	30.5
TRANSPORTES	 9,0%	38.2